

# 2025학년도 신입생 수강신청 안내

■ 호서대학교에 입학하신 신입생 여러분들을 진심으로 환영합니다.

수강신청 사항을 안내드리오니 신입생 여러분께서는 전체 내용을 꼭 확인한 후에 수강 신청 바랍니다.

## 1. 수강신청 개요 대학생활가이드북 35~40p

가. 신입생 수강신청 일정

구 분	일 자	시 간
신입생 수강신청기간	2.26.(수) ~ 2.28.(금)	10:00~23:59
수강정정 기간	3. 4.(화) ~ 3. 7.(금)	10:00~20:00



나. 학번 조회 : 호서대학교 포털사이트(<http://portal.hoseo.edu>) <교번/학번 찾기> 메뉴

○ 학번 조회 방법은 [붙임1] 참조


다. 수강신청 방법

○ 수강신청 사이트에 접속하여 수강 희망하는 교과목 검색 후 신청

○ 홈페이지-학사공지(2025학년도 1학기 신입생 수강신청 안내)에 게시된 '수강신청 시스템' 사용 방법 동영상 참조

수강신청 접속경로	통합정보시스템 ( <a href="https://intranet.hsu.ac.kr">https://intranet.hsu.ac.kr</a> ) <학생메뉴 <수업수강 <a href="https://msugang.hsu.ac.kr/index.do">https://msugang.hsu.ac.kr/index.do</a> (모바일)	
수강신청 시스템 사용방법	홈페이지( <a href="https://www.hoseo.ac.kr">https://www.hoseo.ac.kr</a> ) 호서광장 <학사공지 <2025학년도 1학기 신입생 수강신청 안내 게시물 [붙임 2]	

나. 수강신청 전에 반드시 학과사무실 안내를 통해 지도를 받은 후 수강신청 진행 요망

※ 교육과정은 교양과정, 전공과정, 일반선택영역으로 구분되며, 졸업을 위한 학과의 과정별 이수학점은 홈페이지 < 학사종합 < 교육과정 에서 확인바람	
--	---

## 2. 수강신청 학점 안내 대학생활가이드북35~36p

가. 수강신청 가능 학점 : 최소 12학점 ~ 최대 18학점

○ 15학점 미만 수강 시 다음학기 성적우수 장학생 선발 대상 제외

○ '대학생활설계와비전1, 2' 교과목은 필수 면담교과목(1학점)으로 최대 수강신청 학점 18학점을 초과하여도 신청이 가능함(면담교과목 신청시 최대 19학점까지 신청 가능)

나. 수강신청 전에 반드시 학과사무실 안내를 통해 지도를 받은 후 수강신청 진행 요망

## 3. 2025학년도 1학기 학사운영

가. 수업운영

수업종류		운영방식	비고
원격 수업	사이버 수업	전체 수업을 동영상 강의콘텐츠로 운영하는 수업	교내 및 외부기관 교류 사이버강의 (OCU/충남e러닝) 등
	하이브리드 수업	전체 수업 중 50% 이하를 동영상 강의 콘텐츠로 운영하는 수업	포털_수업방법에 원격(하이브리드) 표기
대면수업		강의실 대면 수업	

- 원격수업(사이버수업)은 교내 및 외부 수업 포함하여 1학기당 2과목(6학점 이내)으로 수강신청 제한

※ 필수 이수과목(영어채플, 사회봉사의 이해)과 원격(하이브리드) 수업은 원격수업 수강 제한에서 예외 적용함

#### 나. 기타사항

- 개강 1주차 2일간[3.4(화), 3.6(목)] 원격(사이버) 수업운영 ICAN Week 신입생 프로그램 시행에 따라 개강 1주차 2일간[3.4(화), 3.6(목)]은 1학년 전공/필수교양 교과목과 일반교양/자유선택 교과목을 원격(사이버) 수업으로 일괄 전환하여 운영


※ 2025.3.5.(수) / 3.7.(금) : 모든 수업은 대면수업으로 운영함

#### 4. 전자출결 안내 대학생활가이드북 47p

가. 우리 대학의 모든 수업은 전자출결시스템[앱(App) 활용]을 이용하여 출결 확인이 이루어짐

나. 학생 개인 스마트폰에 전자출결 앱(App) 필수 설치

- 전자출결 앱 설치방법

안드로이드	아이폰(iOS)
플레이스토어에서 “호서대학교 전자출결” 검색한 후 앱 다운	URL접속 ▶ “아이폰다운” 클릭 후 해당화면 빠져나옴 ▶ 앱 설치확인 <a href="https://mclass.hsu.ac.kr/app">https://mclass.hsu.ac.kr/app</a>
	

- 전자출결 앱(App) 설치 등 세부 사항은 홈페이지-학사공지(전자출결시스템 App 설치 및 사용방법 안내(교수\_학생)) 참조

#### 5. LMS (Learning Management System) 안내 대학생활가이드북 116p

가. 동영상 강의콘텐츠로 진행되는 수업이나 수강 및 온라인 과제/토론/시험을 실시할 수 있는 학습 관리 시스템

나. 학습관리시스템(LMS) 접속 경로 : 포털사이트(<http://portal.hoseo.edu>) <LMS> 메뉴 또는 <https://learn.hoseo.ac.kr/>

#### 6. 수강신청 유의사항 대학생활가이드북 37p

가. 신입생 수강과목 중 필수 수강과목은 학부(과)에서 일괄적으로 미리 수강신청 진행

※ 학번 부여 후 내역 확인가능 / 문의 : 소속 학부(과) 사무실

나. 학부(과) 사무실에서 일괄 수강신청한 교과목은 임의로 변경할 수 없음

다. 학부(과)에서 사전에 일괄 수강신청한 학점이 최대학점(19학점) 미만인 경우 남은 학점에 대하여 자율적으로 추가 수강신청 가능

라. 수강신청 시 동시접속자가 다수 발생하여 시스템 접속 및 수강신청 지연이 발생할 수 있음

바. 교양/자유선택 교과목은 인원이 초과한 경우 수강 신청할 수 없으며, 전공 교과목 수강인원 관련 문의는 소속 학부(과) 사무실로 연락

사. 본인 학과에서 출원한 일반교양 과목을 수강할 경우 (예. 고급토익←영어영문학과 수강불가)

#### 7. 기타 문의사항 대학생활가이드북 153p

- 전공 교과목(해당학과) : 각 학부(과) 사무실
- 교양 교과목(기초교양교육팀) : 041-540-9915~9918
- 자유선택 교과목(학사팀, 융합교육팀) : 041-540-5051~5056, 9514, 5419

## 8. 전자재료공학과 교육과정표

교양교육과정													
구분	1학년 1학기			1학년 2학기			2학년 1학기			2학년 2학기			합계
	과목명			과목명			과목명			과목명			
인성 교양	세계와기독교	2/2		대학생활설계와비전2	1/1					벤처와리더십	2/2		6+P
	대학생활설계와비전1	1/1											
	채플	P		채플	P		채플	P		채플	P		
기초 역량	대학영어회화1	2/2		영어와비판적사고	2/2		대학영어회화2	2/2					10
	글쓰기와커뮤니케이션	2/2		AI와컴퓨팅사고력	2/2								
대학기초	수학의이해1	3/3		수학의이해2	3/3		공학과SW활용	2/2					8

전공교육과정													
구분	1학년			2학년			3학년			4학년			합계
	과목명	1학기	2학기	과목명	1학기	2학기	과목명	1학기	2학기	과목명	1학기	2학기	
전공 기초	일반물리1,2	2/2	2/2										9
	일반물리실험1,2	1/2	1/2										
	일반화학1	2/2											
	일반화학실험1	1/2											
단일 전공	전자재료공학개론1	3/3		회로이론	3/3		반도체재료	3/3		나노재료및소자	3/3		59
	전자재료공학개론2		3/3	전자기학	3/3		박막제조공정	3/3		전자패키지소재	3/3		
				공업수학	3/3		전자재료물성	3/3		반도체소자및공정	3/3		
				고체열역학	3/3		전자재료물성실험	2/3		센서재료	3/3		
				금속재료	3/3					캡스톤디자인1	3/3		
				금속재료실험	3/3								
				전자회로		3/3	전자세라믹스		3/3	마이크로/나노시스템		3/3	
				결정학및분석 (어드벤처디자인)		3/3	금속제조공정		3/3	마이크로접합소재		3/3	
				④AI기초프로그래밍		3/3	유기전자재료		3/3	에너지재료		3/3	
				전기전자회로실험		2/3	전자세라믹스실험		2/3	첨단기기분석		3/3	
				재료시험법		3/3				캡스톤디자인2		3/3	
				세라믹재료		3/3							

●:전공필수, ◎:캡스톤디자인, ④:AISW마이크로디그리 대체지정 교과목

## 9. 학과 안내사항

구 분	전화번호	이메일	사무실
전자재료공학과	041-540-5760	emse@hoseo.edu	2공학관 303호

가. 공지사항은 개인적으로 하지 않으니 학교 홈페이지 · 학과 홈페이지 · 학과 공지카톡 등에 공지되는 내용 확인 바랍니다.

기타 문의 사항은 학과사무실 방문 및 전화.

학과조교 개인 연락처 · 공지카톡방에 문의는 삼가해주시기 바랍니다.

나. 개인정보(연락처, 주소 등) 수정

○ 통합정보시스템(intranet.hsu.ac.kr) → 학적정보 → 개인정보수정

○ 연락처, 주소 필수 확인 및 수정(수정하지 않아 받는 불이익에 대해 책임지지 않음)

### ▶ 입학식 당일 셔틀버스 무료 운영 안내

○ 무료이용 대상 : 신입생 또는 신입생 가족

○ 셔틀버스 시간표 : 홈페이지 공지사항 '입학식 셔틀버스 운행 안내' 참조

다. 신입생 수강신청 과목

○ 신입생 수강신청은 학과에서 일괄처리. **개별적으로 변경 불가**

이수구분	교과목명	학점	학수번호	비고
전공과목	전자재료공학개론1	3	0AHD0001	
전공기초	일반물리1	2	0AHD0034	
전공기초	일반물리실험1	1	0AHD0035	
전공기초	일반화학1	2	0AHD0036	
전공기초	일반화학실험1	1	0AHD0037	
인성교양	대학생활설계와비전1	1	0APR1137	
기초교양	글쓰기와커뮤니케이션	2	0APR1150	
기초교양	대학영어회화1	2	0APR1171	
인성교양	세계와기독교	2	0APR1185	
대학기초	수학의이해1	3	0ARC9118	

**\* 총 신청학점 : 19학점**

- 1) 일괄수강신청 과목은 모두 졸업 필수 교과목
- 2) 수강신청 **누락된 과목은 과사무실로 연락주시기 바랍니다.**
- 3) 수강신청확인 : 통합정보시스템(intranet.hsu.ac.kr)→수업수강→수강신청내역 or 시간표 조회
- 4) 면담교과목 : 대학생활설계와비전1/ (면담교과목 신청시 최대 19학점까지 신청 가능)

라. 개별 수강신청 과목

구분	과목명	분반	학점	강의요일 및 시간	비고
<b>필수</b>	채플	09	P	월요일/3교시	분반 확인 필수

\* 채플 수강신청 문의 : ☎ 041-540-5021

- 1) 수강신청 방법 : 수강신청 사이트에 접속

대학, 학부/과 모두 전체로 설정 후 과목에 채플을 입력하여 검색  
09분반 확인하여 신청(또는 비고에 전자재료공학과 확인)

(\* 예시)

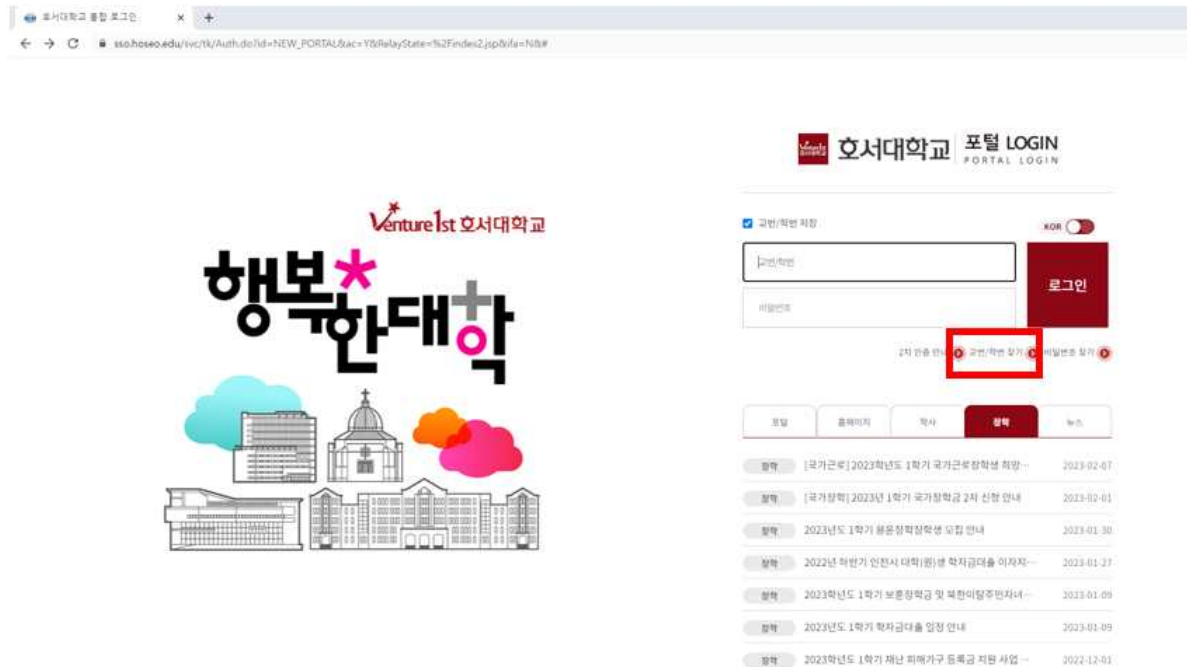
개설강좌    예비수강신청내역    전공교류 강좌    \* 전공 이외 과목은 ①다:합교명대학, ②의교명학부(의선용합학부), ③융합학부, 융합학부 로 조회해드립니다.

≡ 개설강좌    (총)    대학    -전체-    학부/과(전공)    -전체-    수강학년    -전체-    이수구분    -전체-    Q    개설강좌 조회

학수번호    교과목명    **다.**    \*과목조회가 안될 경우 대학, 학부/과(전공), 학년 등 조회조건을 지우고 조회 하시기 바랍니다.

선택	학부/과(전공)	학수번호	교과목명	분반	학점	이수구분	AISW 대이크로디그	트랜 이수구분	트랜	교과목구분	수업방법	담당교수	강의시간	강의실	제한 연령	수강 연령	비고
신청	창의교양학부	0APR1136	채플	07	0	인성교양					대면수업	한성식	월3	천)중앙503	182	97	천안캠퍼스2
신청	창의교양학부	0APR1136	채플	08	0	인성교양					대면수업	김연지	월2	아)대학교회	296	85	간호학과, 물
신청	창의교양학부	0APR1136	채플	09	0	인성교양					대면수업	김연지	월3	아)대학교회	296	157	물리치료학과
신청	창의교양학부	0APR1136	채플	10	0	인성교양					대면수업	김연지	월4	아)대학교회	296	125	대려자동차
신청	창의교양학부	0APR1136	채플	11	0	인성교양					대면수업	김연지	월6	아)대학교회	296	134	기계공학과,
신청	창의교양학부	0APR1136	채플	12	0	인성교양					대면수업	김연지	월7	아)대학교회	296	145	에너지안전
신청	창의교양학부	0APR1136	채플	13	0	인성교양					대면수업	김연지	월8	아)대학교회	296	178	정보통신공

1. 포털 시스템에 접속하여 '학번/교번 찾기'를 누릅니다(<http://portal.hoseo.edu>).



2. 휴대폰 혹은 이메일을 이용하여 인증을 진행하면 학번이 조회됩니다.

